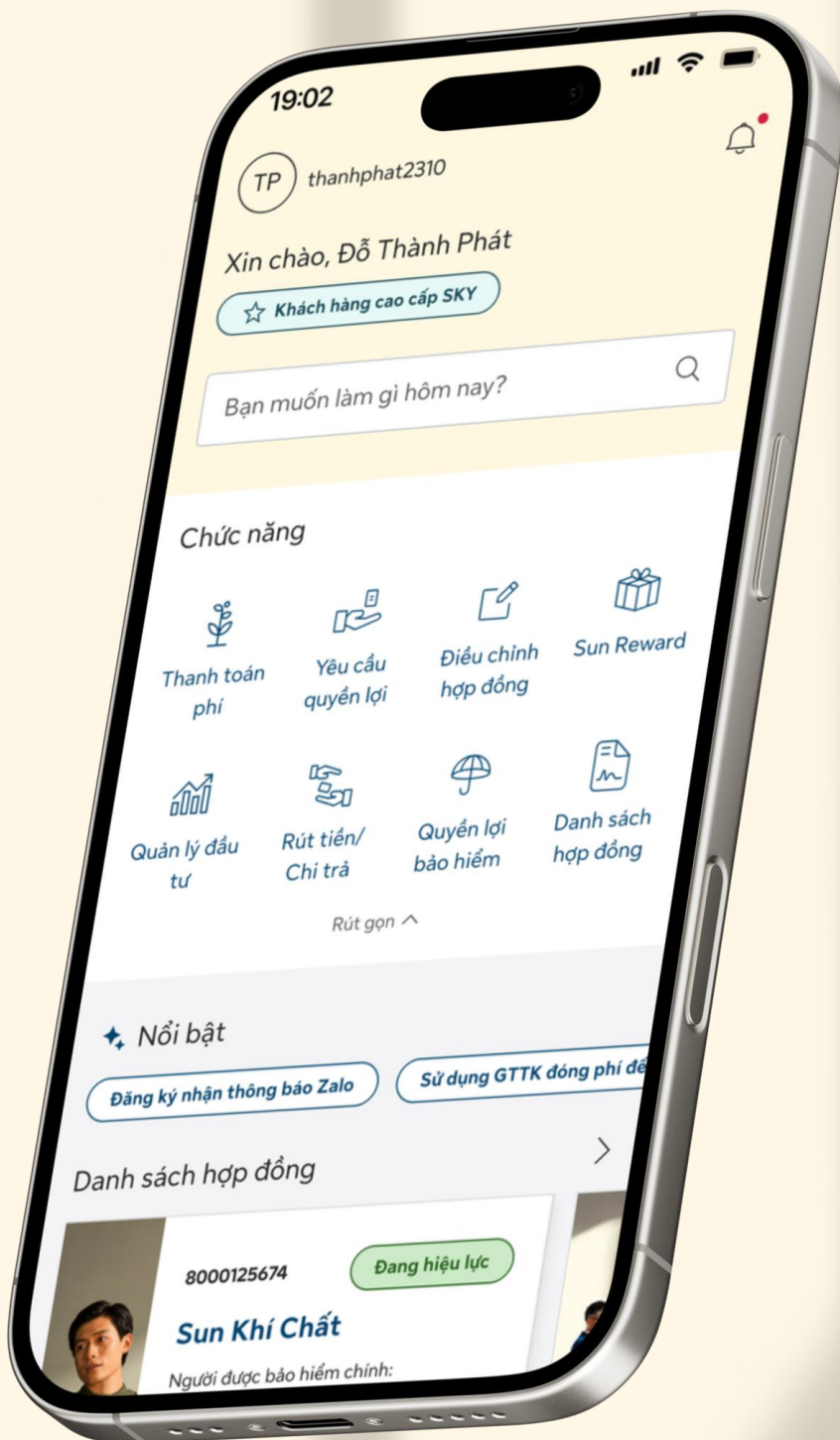


HƯỚNG DẪN SỬ DỤNG

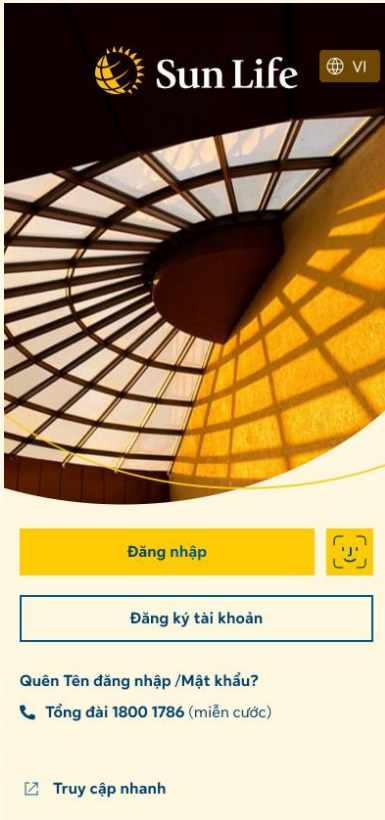
Xác nhận bộ hợp đồng (eACK)



XÁC NHẬN BỘ HỢP ĐỒNG (EACK)

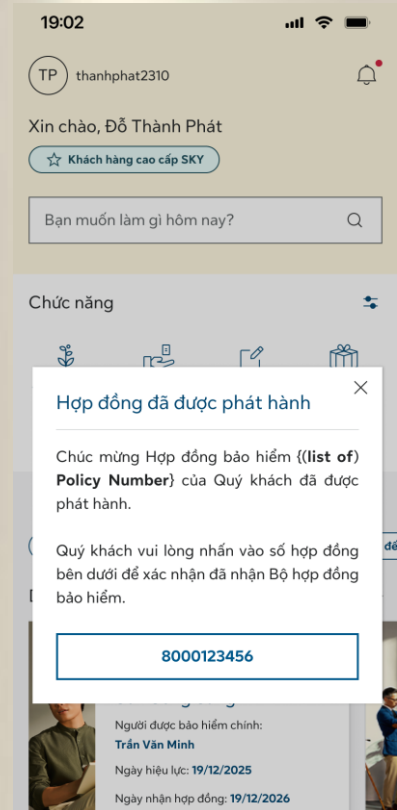
Bước 1:

Truy cập ứng dụng my Sun Life và thực hiện đăng nhập tài khoản. Vui lòng thực hiện Đăng ký tài khoản nếu chưa có tài khoản



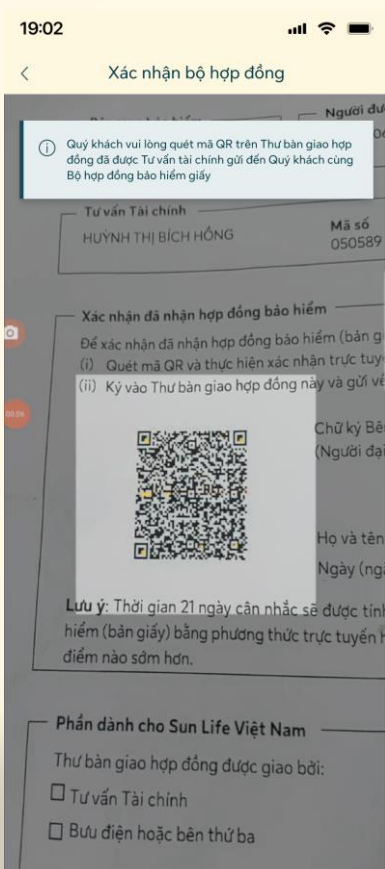
Bước 2:

Nhấn vào số Hợp đồng đã phát hành để thực hiện xác nhận đã nhận Bộ hợp đồng bảo hiểm



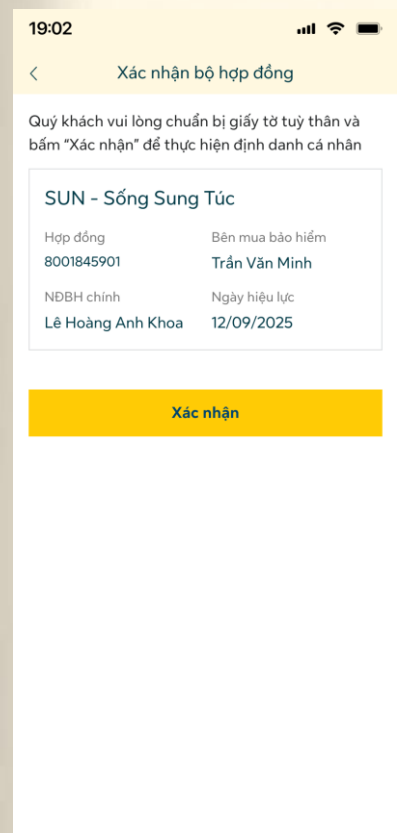
Bước 3:

Quét mã QR trong Thư bàn giao hợp đồng do Tư vấn tài chính gửi đến BMBH (nếu có)



Bước 4:

Kiểm tra lại thông tin hợp đồng và chọn "Xác nhận" để thực hiện định danh cá nhân



XÁC NHẬN BỘ HỢP ĐỒNG (EACK)

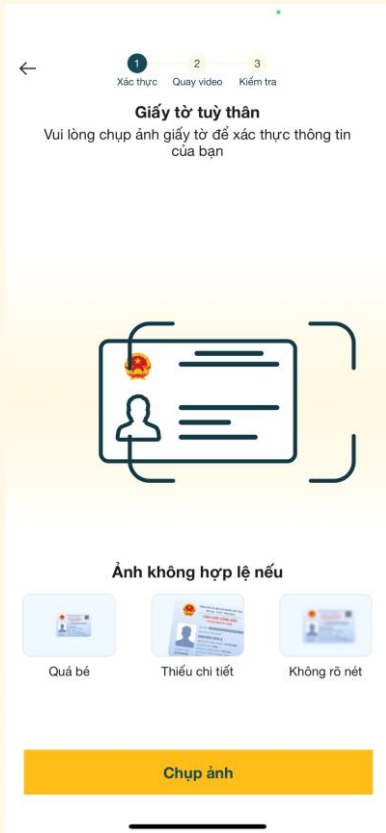
Bước 5:

Thực hiện định danh bằng eKYC, sau đó chọn Tiếp theo



Bước 6:

Nhập mã xác nhận được gửi qua SMS theo số điện thoại đăng ký với SLV và nhấn Đồng ý để xác nhận nhận bộ hợp đồng



XÁC NHẬN BỘ HỢP ĐỒNG THÀNH CÔNG

Ngày nhận hợp đồng là ngày Bên mua bảo hiểm thực hiện xác nhận bộ hợp đồng thành công trên my Sun Life

